

Spezialschuhe für Menschen mit Diabetes

**LucRo**

by **schein**



## Spezialschuhe für Menschen mit Diabetes



### Die Synergie aus medizinisch wissenschaftlicher Erkenntnis und handwerklicher Erfahrung

Sehr geehrte Damen und Herren ,

unsere Gesellschaft und unser Lebensstil bringen mit sich, dass die Zahl der Menschen mit Diabetes ständig und unaufhörlich zunimmt.

Die Diabeteserkrankung ist nicht schwarz oder weiß, das bedeutet, nicht jeder Mensch mit Diabetes bekommt zwangsläufig und sofort alle Begleiterkrankungen, die sich im Laufe der Jahre einstellen können. Es bedeutet aber sehr wohl, dass man als Patient mit wachen Augen durchs Leben gehen muss, um zu verhindern, dass die meist bedrohlichen Spätfolgen auftreten. Hierzu ist es unablässig, sich situations- und stadiengerecht mit seinem Körper auseinander zu setzen.



Bezogen auf die Fußgesundheit bedeutet dies, frühzeitig auf das Acht zu geben, was uns durchs Leben trägt - uns mobil erhält.

Mit der Linie Lucro kinetic haben wir einen neuen Schuh für aktive Menschen mit Diabetes geschaffen; Menschen auch mit einer Nervenstörung - **PolyNeuroPathie**.

Der Lucro classic hat in jahrelangen Studien und vielen 10.000fachen Einsätzen seine Wirksamkeit belegt. Sollten Sie schon einmal offene Stellen an den Füßen gehabt haben, gibt Ihnen der Lucro classic den größtmöglichen Schutz vor einem Rezidiv.

Mit diesen beiden Linien haben wir Schuhe für Menschen mit Diabetes in vielen Stadien der Erkrankung entwickelt. Solche für diejenigen, die frühzeitig vorbeugen und ihre Füße schützen wollen und solche für Menschen mit Fußwunden, die verhindern müssen, dass diese zurück kommen.

Bleiben Sie mobil.

Ihr  
Dr. Oliver Schröer

## Zwei Kollektionen - ein gemeinsames Ziel

Seit vielen Jahren haben sich die Spezialschuhe LucRo aus dem Traditionshaus Schein in der Versorgung neuropathischer Füße bewährt. Handwerker und Kunden im In- und Ausland schätzen die hohe Qualität und den therapeutischen Nutzen der LucRo-Schuhe. Die Wirksamkeit dieser Spezialschuhe wird in wissenschaftlichen Studien, die den positiven Einfluss von Spezialschuhen zur Reduzierung von Fußverletzungen bei Menschen mit Nerven- und Durchblutungsstörungen, belegt. Aus diesem Grund wurden die bewährten LucRo Schuhe ins Hilfsmittelverzeichnis der gesetzlichen Krankenkassen aufgenommen. In Zusammenarbeit mit erfahrenen Orthopädiehandwerkern entwickelte die Firma Schein neben dem seit vielen Jahren erfolgreich eingeführten **LucRo classic** die zusätzliche Modellreihe **LucRo kinetic**. Diese Schuhe sind bei gleichbleibender Ausstattung und hoher Qualität durch eine im Vergleich zum **LucRo classic** geänderte Leistenform geprägt.

Durch diese Erweiterung der Marke LucRo kann ein noch breiteres Spektrum an pathologischen Füßen versorgt werden. Alle LucRo-Schuhe werden in einer großen Vielfalt angeboten. Die Größen variieren modellabhängig von Größe 34 bis 50. Um unterschiedlichen Fußweiten gerecht zu werden, bieten wir die Schuhe in den Weiten S, M und W an. Zusätzlich ist die Weite „Plus 10“ erhältlich, die eine Aufnahme einer diabetesadaptierten Fußbettung ermöglicht. Als Besonderheit kann der **LucRo kinetic** auch ohne versteifte Sohle geliefert werden, allerdings können sie dann nicht mehr als Kassenleistung abgerechnet werden. LucRo Schuhe können sowohl bei peripheren Neuropathien verschiedener Ursachen, als auch bei gefährdeten Füßen mit erhaltener Sensibilität (z.B. Rheuma, Sudeck-Dystrophie, posttraumatische Schäden) eingesetzt werden, um das Auftreten von Verletzungen und somit das Risiko von Folgeschäden zu verringern.

**LucRo** classic  
by schein



**LucRo** kinetic  
by schein



## Spezialschuhe für Menschen mit Diabetes



### Der diabetische Fuß und seine Diagnose

Eine langjährige schlechte Stoffwechsellage bei Menschen mit Diabetes kann unterschiedliche Folge- und Begleiterkrankungen nach sich ziehen, zum Beispiel das diabetische Fußsyndrom. Geprägt wird diese Erkrankung durch Nervenschädigungen und Durchblutungsstörungen in Beinen und Füßen. Diese Symptome entwickeln sich bei etwa 15% aller Menschen mit Diabetes. Typisch für den diabetischen Fuß ist seine sehr schlechte Wundheilung und die hohe Wiederholungstendenz. Nur mit Geduld und sachgemäßer Behandlung ist eine Heilung möglich. Daher ist die Prävention immens bedeutungsvoll. Es ist wesentlich schonender und kostengünstiger, erst gar kein Ulkus entstehen zu lassen, als später zu heilen oder gar zu amputieren. Um Fußwunden vorzubeugen ist adäquates Schuhwerk von sehr großer Bedeutung. Schließlich kommen die meisten Fußwunden durch das Tragen unpassender Schuhe zustande.

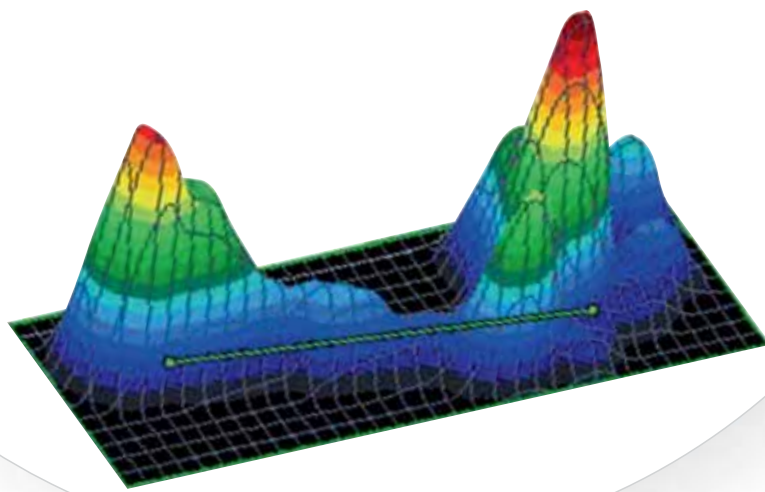
Um dem Risiko einer Amputation entgegen zu wirken, ist neben einer täglichen Kontrolle der Füße und Schuhe - gegebenenfalls auch mit Hilfe von Angehörigen - auch der regelmäßige Besuch in einer Fußambulanz unumgänglich. Neben der Sichtkontrolle haben sich verschiedene diagnostische Hilfsmittel bewährt:

Mit Hilfe einer Stimmgabel lässt sich das Vibrationsempfinden peripherer Nerven, ein Kriterium für Tiefensensibilität, überprüfen und ein Nervenausfall aufgrund der Skalierung quantifizieren.

Die Oberflächensensibilität lässt sich mit Hilfe des Monofilaments überprüfen. Wird kein Druck wahrgenommen, so ist die Berührungssensibilität bereits stark eingeschränkt und die natürliche Schutzfunktion ist bereits erloschen.

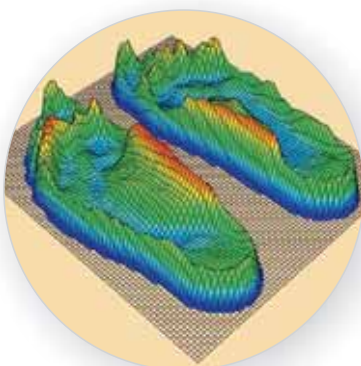
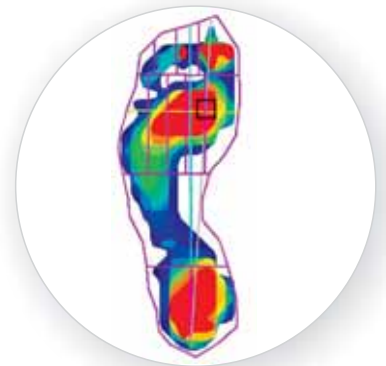
Das Tip Therm überprüft das Temperaturempfinden des Fußes. Ein Ausfall des Temperatursinns ist ein entscheidendes Frühsymptom bei einer beginnenden Polyneuropathie. Die frühzeitige Entdeckung dieses Symptoms bedeutet einen wichtigen Zeitgewinn in der Prävention und Therapie. Daher sollte eine regelmäßige Kontrolle zum Standard werden.





Neben einer Kontrolle der Sensibilität muss auch ein besonderer Wert auf die Druckverteilung im Schuh gelegt werden. Druckspitzen sind vielfach Auslöser für die Entstehung von plantaren Fußwunden. Ziel ist es daher, den Druck unter der Fußsohle möglichst gleichmäßig zu verteilen, um so auftretende Druckspitzen zu reduzieren. Zur Erkennung von besonders gefährdeten Fußbereichen hat sich neben der einfachen Betrachtung der Fußsohlen im Stand auf dem Podoskop, auch die Fußdruckmessung mit dem digitalen Fuß-Scan-System DigiPed bewährt. Durch eine elektronische Fußdruckmessung lässt sich die Qualität der individuellen Versorgung auf vielfache Weise optimieren. Besonders vorteilhaft ist bei diesem System unter anderem die Möglichkeit der Einlagenkonstruktion direkt am PC und die einfache Dokumentation zur Beurteilung des Therapieverlaufs.

Für Messungen während der Dynamik haben sich Systeme verschiedener Anbieter bewährt, die die Druckverteilung im Schuh zwischen Fußsohle und Einlage darstellen. Sie ermöglichen eine exakte Erfassung der Belastung unter dem Fuß und helfen, Veränderungen oder Fehlstellungen der Füße zu erkennen. Bei der Anfertigung von diabetes-adaptierten Fußbettungen wird von den gesetzlichen Krankenkassen eine Druckmessung im Schuh gefordert, um eine Druckreduktion durch das Hilfsmittel nachweisen zu können.



## Spezialschuhe für Menschen mit Diabetes



### Wir sollten unseren Füßen nur das Beste gönnen

Unser Unternehmen kann auf über 130 Jahre höchste Handwerkskunst zurückblicken. In den zurückliegenden Jahrzehnten haben wir uns besonders dem Bereich der Diabetes gewidmet. Das Ergebnis sind Schuhe höchster Güte.

Um dieses Ziel zu sichern, kaufen wir nur hochwertige Oberleder ein. Auch bei der Wahl aller weiteren Rohmaterialien, wie z. B. den Futterstoffen oder den Laufsohlen, achten wir auf eine erstklassige Qualität. Alle unsere Rohmaterialien stammen daher nur von ausgewählten Händlern.

Bei der Herstellung von guten Schuhen kommt dem Leisten eine besonders wichtige Rolle zu. Für die optimale Versorgung des diabetischen Fußes wurden daher die LucRo Leisten speziell in verschiedenen Formen und Weiten entwickelt. Durch das Engagement unserer erfahrenen Fachkräfte entstehen besondere, hochwertige Schuhe, die beste Passform garantieren. Eine erstklassige Verarbeitung sichert den gewünschten Tragekomfort und die Langlebigkeit unserer Produkte.

Durch unser Qualitätsmanagement-System ist ein hoher Standard sichergestellt. Dies wird von unabhängigen Instituten bestätigt.

### Unser Ziel - Ihr Wohlbefinden



## Index

		<b>Damen - offene Halbschuhe, Halbschuhe</b>	10 - 19
		<b>Damen - Stiefel</b>	20
		<b>Damen - Stiefel mit Sympatex</b>	21
		<b>Herren - offene Halbschuhe, Halbschuhe</b>	22 - 32
		<b>Herren - Stiefel mit Sympatex</b>	33

		<b>Damen - offene Halbschuhe, Halbschuhe</b>	36 - 41
		<b>Damen - Stiefel</b>	41
		<b>Herren - offene Halbschuhe, Halbschuhe</b>	42 - 46
		<b>Herren - Stiefel mit Sympatex</b>	47

				<b>Einzelkomponenten, Furnituren, Sensibilitätsprüfgeräte, Einlagen-Rohlinge</b>	48 - 51
---	---	---	---	--	---------



by **schein**

## Symbolerklärung

---

1



Hilfsmittel-Nr.  
31.03.08.0001

---

2



Positions-Nr.  
beantragt

---

3



M-Weite  
ab Lager

---

4



S/M/W-Weite  
ab Lager

---

5



Über-/Untergröße  
ab Lager

---

6



Schafthöhe + 10 mm  
ab Lager

---

7



Klettverschluss  
kürzbar

---

8



Umlenkrolle  
bei Klettverschluss

---

9



S + W-Weite  
Lieferzeit 4 Wochen

---

10



Schafthöhe + 10 mm  
Lieferzeit 4 Wochen

---

## Spezialschuhe für Menschen mit Diabetes

**LucRo** *classic*  
by **schein**



LucRo classic Schuhe bieten dank ihrer anatomischen Form und ihrer besonderen Ausstattung einen sicheren RUNDUM-SCHUTZ für Menschen mit diabetischem Fußsyndrom.

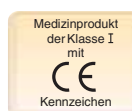
Das in den druckgefährdeten Bereichen nahtfrei gearbeitete textile Innenfutter, sowie die Laschen- und Schafrandpolster bewahren den Fuß vor Druck- und Scheuerstellen. Eine verlängerte Fersenkappe und der hohe Schafrand geben dem Rückfuß einen sicheren und festen Halt. Im Zusammenspiel mit der versteiften Sohlenrolle wird der Fuß bei statischen und dynamischen Belastungen optimal unterstützt. LucRo classic Schuhe bieten eine weite Schaftöffnung, die einen komfortablen Einstieg in den Schuh erlauben.

In einer 42-monatigen klinischen Studie konnte die Wirksamkeit der LucRo classic Schuhe belegt werden. Das wiederholte Auftreten eines Fußulkus konnte durch das Tragen der LucRo Spezialschuhe deutlich reduziert werden. Durch die Vergabe einer Hilfsmittelnummer sind sie für Menschen mit diabetischem Fußsyndrom in den Risikoklassen II und III als Hilfsmittel bei den gesetzlichen Krankenkassen - bis auf den gesetzlichen Eigenanteil - erstattungsfähig.


LucRo classic können je nach Modell sowohl in vier unterschiedlichen Weiten als auch in Über- und Untergrößen geliefert werden. Die "Weite +10" eignet sich hervorragend zur Aufnahme einer individuell gefertigten diabetesadaptierten Fußbettung. Ebenso sind alle Modelle, gegen einen Aufpreis, auch als Einzelstücke oder - bei unterschiedlichen Schuhgrößen - unpaarig erhältlich.

Hilfsmittel-  
Nummer

3103080001



## Besondere Ausstattungsmerkmale



Verschiedene Weiten bieten eine große Auswahl an Versorgungsmöglichkeiten. Eine zusätzliche Schafterhöhung (+10 mm) bei einigen Modellen erlauben die Aufnahme von diabetesadaptierten Fußbettungen.



Verlängerte Hinterkappe und optimaler Fersenbogen bieten eine stabile Fersenführung und sicheren Halt. Sohlen- und Absatzrolle unterstützen die Abrollbewegung und sorgen für einen sicheren Bewegungsablauf.



Weite Schaftöffnung ermöglicht einen leichten Einstieg in den Schuh.



Stoßdämpfende, herausnehmbare Einlegesohlen (9 mm) mit unterschiedlichen Härten unterstützen bzw. entlasten den Fuß an den erforderlichen Stellen.



Nahtfreies Textilfutter schützt den Vorfußbereich vor Druckstellen. Es sind keine Vorderkappen eingebaut.



Damen

**LucRo** classic  
by schein



53

*Monika*

22321 | 36 - 43  
Nappa weiss-creme

1 3 8 9



54

*Monika*

22325 | 34 - 45  
Nubuk beige

1 3 5 8 9



56

*Monika*

22320 | 34 - 45  
Kalbnappa schwarz

1 3 5 8 9



55

*Monika*

22328 | 34 - 45  
Nubuk ocean

1 3 5 8 9



3

*Gaby*

22168 | 36 - 43  
Nubuk ocean /  
Lack ocean

1 3 7 8 9



4

*Gaby*

22165 | 36 - 43  
Nubuk beige /  
Lack beige

1 3 7 8 9



Damen

**LucRo** classic  
by Schein



5

*Petra*

22211 | 36 - 43  
Lamm weiss

2 3 9



6

*Petra*

22215 | 36 - 43  
Nubuk camel

2 3 9



58

*Marisa*

22068 | 36 - 43  
Nubuk ocean

1 3 7 8 9



57

*Marisa*

22065 | 36 - 43  
Nubuk camel

1 3 7 8 9



59

*Christa*

22340 | 34 - 45  
Kalbnappa schwarz

1 3 5 9

Damen

**LucRo** classic  
by Schein



20

*Carla*

22171 | 36 - 43  
Lamm weiss

1 3 9



22

*Carla*

22170 | 36 - 43  
Kalbnappa schwarz /  
Nubuk schwarz /  
Lack bordeaux

1 3 9





11

*Andrea*

22195 | 36 - 43  
 Nubuk beige /  
 Lack beige

1 3 9



9

*Andrea*

22190 | 36 - 43  
 Kalbnappa schwarz /  
 Lack bordeaux

1 3 9



13

*Elisabeth*

22184 | 36 - 43  
 Kalbnappa schlamm /  
 Lack schlamm

1 3 9



14

*Elisabeth*

22185 | 36 - 43  
 Kalbnappa beige

1 3 9

Damen

**LucRo** classic  
by schein



7

*Silke*

22205 | 36 - 43  
Kalbnappa beige /  
Nubuk beige

1 3 9



8

*Silke*

22200 | 36 - 43  
Kalbnappa schwarz /  
Nubuk schwarz

1 3 9

Damen

**LucRo** classic  
by schein



60

*Yvonne*

22301 | 36 - 43  
Kalbnappa beige /  
Nappa weiss-creme

1 3 7 8 9 10



61

*Yvonne*

22305 | 36 - 43  
Kalbnappa beige /  
Nubuk beige

1 3 7 8 9 10



62

*Yvonne*

22300 | 36 - 43  
Kalbnappa schwarz /  
Nubuk schwarz /  
Lack bordeaux

1 3 6 7 8 9



15

*Sylvia*

22045 | 36 - 43  
Nubuk camel

1 3 7 8 9 10



16

*Sylvia*

22040 | 34 - 45  
Hirsch schwarz /  
Nubuk schwarz

1 4 5 6 7 8

Damen

**LucRo** classic  
by schein



65

*Sonja*

22266 | 34 - 45  
Nubuk schwarz /  
Stoff rot

1 3 5 7 9



64

*Sonja*

22268 | 34 - 45  
Nubuk ocean /  
Stoff blau

1 3 5 7 9



63

*Sonja*

22261 | 34 - 45  
Lamm weiss /  
Stoff weiss

1 3 5 7 9

*Damen*

**LucRo** classic  
by Schein



66

*Martina*

22290 | 36 - 43  
Kalbnappa schwarz

1 3 7 9

Damen

**LucRo** classic  
by schein

Der Einsatz der 100 % wasserdichten und optimal atmungsaktiven Sympatex Membrane sorgt für zusätzlichen Tragekomfort. Durch die intelligente Materialkombination ist Bewegungsfreiheit bei jedem Wetter gewährleistet.



23

*Dagmar*

22230 | 36 - 43  
Lamm schwarz /  
Nubuk schwarz



1 3 9



24

*Doris*


22150 | 36 - 43  
Lamm schwarz /  
Nubuk schwarz



1 3 9

Herren

**LucRo** classic  
by Schein



25

*Eric*

21273 | 37 - 50  
Nubuk brasil

1 3 5 7 8 9



26

*Eric*

21270 | 37 - 50  
Nubuk schwarz

1 3 5 7 8 9



27

*Achim*

21190 | 40 - 47  
Kalbnappa schwarz

1 3 7 9

Herren

**LucRo** classic  
by schein



30

*Peter*

21200 | 40 - 47  
Kalbnappa schwarz

2 3 9



31

*Peter*

21201 | 40 - 47  
Lamm weiss

2 3 9



# Herren

**LucRo** classic  
by Schein



67

*Paul*

21243 | 40 - 47  
Kalbnappa mokka

1 3 7 9

68

*Paul*

21240 | 40 - 47  
Kalbnappa schwarz

1 3 7 9



29

*Oliver*

21096 | 40 - 47  
Nubuk brasil

1 3 7 8 9

Herren

**LucRo** classic  
by Schein



41

*Dennis*

21171 | 40 - 47  
Lamm weiss

1 3 9

42

*Dennis*

21170 | 40 - 47  
Kalbnappa schwarz /  
Nubuk schwarz

1 3 9



Herren

**LucRo** classic  
by Schein



38

*Philip*

21180 | 37 - 50  
Kalbnappa schwarz

1 3 5 9



39

*Philip*

21183 | 40 - 47  
Kalbnappa braun

1 3 9

Herren

**LucRo** classic  
by schein



33

*Lars*

21040 | 40 - 47  
Hirsch schwarz

1 3 9



32

*Björn*

21030 | 37 - 50  
Lamm schwarz

1 3 5 9

Herren

**LucRo** classic  
by schein



70

*William*

21280 | 37 - 50  
Kalbnappa schwarz

1 3 5 6 9



71

*William*

21283 | 37 - 50  
Kalbnappa mokka

1 3 5 9 10

Herren

**LucRo** classic  
by schein



74

*Charles*

21290 | 40 - 47  
Kalbnappa schwarz

1 3 9



73

*Charles*

21293 | 40 - 47  
Kalbnappa mokka

1 3 9



72

*Charles*

21299 | 40 - 47  
Kalbnappa braun

1 3 9



69

*Christoph*

21300 | 40 - 47  
Kalbnappa schwarz

1 3 9

Herren

**LucRo** classic  
by schein



36

*Sven*

21053 | 37 - 50  
Hirsch marone

1 3 5 7 8 9 10



37

*Sven*

21050 | 37 - 50  
Hirsch schwarz

1 4 5 6 7 8

34

*Thorsten*

21020 | 37 - 50  
Lamm schwarz /  
Nubuk schwarz

1 3 5 7 8 9 10

# Herren

**LucRo** classic  
by schein

75

*Ben*

21231 | 37 - 50  
Lamm weiss /  
Stoff weiss

1 3 5 7 9 10



76

*Ben*

21238 | 37 - 50  
Kalbnappa ocean /  
Stoff blau /  
Nubuk ocean

1 3 5 7 9 10



77

*Ben*

21230 | 37 - 50  
Kalbnappa schwarz /  
Stoff schwarz /  
Nubuk schwarz

1 3 5 6 7 9

# Herren

**LucRo classic**  
by schein

Der Einsatz der 100 % wasserdichten und optimal atmungsaktiven Sympatex Membrane sorgt für zusätzlichen Tragekomfort. Durch die intelligente Materialkombination ist Bewegungsfreiheit bei jedem Wetter gewährleistet.



43

*Guido*

21160 | 40 - 47  
Lamm schwarz /  
Nubuk schwarz



1 3 9



44

*Jens*

21260 | 40 - 47  
Lamm schwarz /  
Nubuk schwarz



1 3 9

## Spezialschuhe für Menschen mit Diabetes


**LucRo** *kinetic*  
by **schein**



Um einem noch breiterem Spektrum an unterschiedlichen Fußformen gerecht zu werden, erweitert schein die Reihe um den LucRo kinetic. Diese Schuhe werden mit dem gleichen hochwertigen Materialien gefertigt wie die LucRo classic Schuhe. Aufgrund ihres Aufbaus und ihrer Ausstattungsmerkmale bieten sie einen idealen Schutz vor dem ersten Auftreten von Fußwunden bei Menschen mit PolyNeuroPathien. Auf diese Weise kann frühzeitig eine kostengünstige und präventive Versorgung erfolgen. Merkmal der LucRo kinetic Reihe ist eine geänderte Passform gegenüber den LucRo classic Schuhen. Speziell im Rückfuß ist die Leistenform schmäler gehalten als beim LucRo classic. Auch der Verlauf des Fersensbogens wurde der Geometrie eines schmalen und schlankeren Rückfußes angepasst. Auch beim LucRo kinetic wurde auf höchste Qualität und ansprechendes Design gesetzt. Tests von renommierten Prüfinstituten auf Biokompatibilität des Schaftmaterials, Sohlen-Abriebfestigkeit und Dauerbiegeversuche überzeugen durch sehr positive Ergebnisse. Die Aufnahme ins Hilfsmittelverzeichnis der gesetzlichen Krankenkassen wurde beantragt. LucRo kinetic Schuhe können je nach Modell in vier unterschiedlichen Weiten geliefert werden. Zur Aufnahme einer individuell gefertigten Fußbettung empfehlen wir die " Weite +10". Ebenso sind alle Modelle, gegen einen Aufpreis, auch als Einzelstücke oder - bei unterschiedlichen Schuhgrößen - unpaarig erhältlich.



## Besondere Ausstattungsmerkmale



Verschiedene Weiten bieten eine große Auswahl an Versorgungsmöglichkeiten. Eine zusätzliche Schafterhöhung (+10 mm) bei einigen Modellen erlauben die Aufnahme von diabetesadaptierten Fußbettungen.



Verlängerte Hinterkappe und optimaler Fersenbogen bieten eine stabile Fersenführung und sicheren Halt. Sohlen- und Absatzrolle unterstützen die Abrollbewegung und sorgen für einen sicheren Bewegungsablauf.



Weite Schaftöffnung ermöglicht einen leichten Einstieg in den Schuh.



Kinetic Bags unter Fersenmitte und Großzehenballen dienen zur Entlastung der Gelenke durch Absorption der entstehenden Belastungsenergie.



Stoßdämpfende, herausnehmbare Einlegesohlen (6 mm) mit unterschiedlichen Härten unterstützen bzw. entlasten den Fuß an den erforderlichen Stellen.



Nahtfreies Textilfutter schützt den Vorfußbereich vor Druckstellen. Es sind keine Vorderkappen eingebaut.



Damen

**LucRo** kinetic  
by Schein



80

*Renate*

25040 | 36 - 43

Kalbnappa schwarz-lila

2 3 7 8 9



81

*Renate*

25041 | 36 - 43

Kalbnappa perle

2 3 7 8 9





82

*Ingrid*

25051 | 36 - 43  
Kalbnappa perle

2 3 9



83

*Ingrid*

25050 | 34 - 43  
Kalbnappa schwarz

2 3 5 9



84

*Ingrid*

25055 | 36 - 43  
Nubuk wüste

2 3 9



Damen

**LucRo** kinetic  
by Schein



85

*Gabriele*

25030 | 34 - 43  
Nappa schwarz

2 4 5 6



86

*Gabriele*

25031 | 36 - 43  
Nappa perle

2 3 9 10



87

*Sabine*

25073 | 36 - 43  
Nubuk braun /  
Lack taupe

2 3 7 8 9 10



88

*Sabine*

25075 | 36 - 43  
Nubuk wüste /  
Lack beige

2 3 7 8 9 10



89

*Sabine*

25070 | 34 - 43  
Kalbnappa schwarz /  
Lack bordeaux

2 4 6 7 8

Damen

**LucRo** kinetic  
by Schein



90

*Ute*

25065 | 36 - 43

Kalbnappa porcelan

2 3 7 9



91

*Ute*

25060 | 36 - 43

Kalbnappa schwarz

2 3 7 9



92

*Ute*

25066 | 36 - 43

Kalbnappa rot

2 3 7 9

Damen

**LucRo** kinetic  
by schein



93

*Brigitte*

25025 | 36 - 43  
Kalbnappa porcelan

2 3 7 9



94

*Brigitte*

25020 | 36 - 43  
Kalbnappa schwarz

2 3 7 9



95

*Angelika*

25013 | 36 - 43  
Nubuk braun /  
Lack taupe

2 3 7 8 9



96

*Angelika*

25010 | 36 - 43  
Nappa schwarz /  
Lack rot

2 3 7 8 9

Herren

**LucRo** kinetic  
by schein



97

*Hans*

24015 | 40 - 47  
Nubuk camel

2 3 7 8 9



98

*Hans*

24010 | 37 - 47  
Nubuk schwarz

2 3 5 7 8 9



Herren

**LucRo** kinetic  
by schein



99

*Klaus*

24020 | 40 - 47  
Kalbnappa schwarz

2 3 9



100

*Klaus*

24023 | 40 - 47  
Kalbnappa braun

2 3 9



101

*Klaus*

24025 | 40 - 47  
Nubuk camel

2 3 9



# Herren

**LucRo** kinetic  
by schein



103

*Norbert*

24040 | 40 - 47  
Nubuk schwarz /  
Stoff schwarz

2 3 9



102

*Norbert*

24043 | 40 - 47  
Nubuk braun /  
Stoff braun meliert

2 3 9



Herren

**LucRo** kinetic  
by schein



104

*Holger*

24035 | 40 - 47  
Nubuk camel

2 3 9 10



105

*Holger*

24030 | 37 - 47  
Kalbnappa schwarz

2 4 5 6

106

*Holger*

24033 | 40 - 47  
Kalbnappa braun

2 3 9 10

Herren

**LucRo** kinetic  
by Schein



107

*Rolf*

24050 | 37 - 47  
Kalbnappa schwarz

2 4 5 6 7 8

109

*Rolf*

24055 | 40 - 47  
Nubuk camel

2 3 7 8 9 10



108

*Rolf*

24053 | 40 - 47  
Kalbnappa braun

2 3 7 8 9 10



Herren

**LucRo** kinetic  
by schein

Der Einsatz der 100 % wasserdichten und optimal atmungsaktiven Sympatex Membrane sorgt für zusätzlichen Tragekomfort. Durch die intelligente Materialkombination ist Bewegungsfreiheit bei jedem Wetter gewährleistet.



110

*Rüdiger*

24060 | 40 - 47  
Kalbnappa schwarz

2 3 9



111

*Rüdiger*

24063 | 40 - 47  
Nubuk braun

2 3 9



# Einzelkomponenten

## Schäfte

Alle LucRo-Schuhmodelle sind auch als Schäfte ohne Sohle mit ca. 30 mm Zwickeinschlag erhältlich.



## Einlegesohlen

Spezial-Weichschaum mit besonders glatter Oberfläche für bequemes Eingeleiten in den Schuh. Besonders geeignet bei Polyneuropathie.



**Stärke 9 mm**

**Damen**

34 - 45

Code-Nr. 229900

**Herren**

37 - 50

Code-Nr. 219900



**Stärke 6 mm**

**Damen**

34 - 43

Code-Nr. 259900

**Herren**

37 - 47

Code-Nr. 249900



## Brandsohlen



**Damen**

34 - 45

Code-Nr. 2294

**Herren**

37 - 50

Code-Nr. 2194



## Hinterkappen

extra lang,



**Damen**

35 - 37 | 38 - 40

41 - 43 | 44 - 45

Code-Nr. 2293

**Herren**

39 - 41 | 42 - 44

45 - 47 | 48 - 50

Code-Nr. 2193



## "Probeschäfte" im Set



**Damen**

36 - 43

Code-Nr. 2100012

**Herren**

40 - 47

Code-Nr. 2100011



**Damen**

36 - 43

Code-Nr. 2500012

**Herren**

40 - 47

Code-Nr. 2400012



## LucRo-Komfort-Diabetikersocken

Komfortsocke, halbplüsch, handgekettelt, besondere Polsterung im gesamten Sohlenbereich. Locker gestrickter Bund zur Vermeidung von Einschnürung am Bein.

hellgraumeliert Code-Nr. 201100  
 schwarz Code-Nr. 201200  
 weiss Code-Nr. 201300

lieferbar in den Größen 35/36 bis 47/48



## Holzschraubspanner, LucRo-exklusiv

mittels Gewindestange größenverstellbar,

Damen, Größe 36/37 bis 42/43 Code-Nr. 230022  
 Herren, Größe 40/41 bis 46/48 Code-Nr. 230023



## Senkel

elastisch, in verschiedenen Längen

schwarz Code-Nr. 239477-0  
 weiss Code-Nr. 239477-1  
 braun Code-Nr. 239477-2  
 beige Code-Nr. 239477-3



## Schuhanzieher

Metall, verchromt

Länge 150 mm Code-Nr. Q86441-016  
 Länge 500 mm Code-Nr. 230575-000  
 Länge 700 mm Code-Nr. 230575-010



## Pflege-Set LucRo

exklusive Ledertasche mit Inhalt, alles auch einzeln lieferbar:

je 1 LucRo-Lederpflegecreme in schwarz und farblos,  
 1 Schuhputz- und Poliertuch,  
 2 Cremebürsten,  
 1 Glanzbürste

Code-Nr. 230999-000

LucRo-Lederpflegecremes 50 ml

schwarz Code-Nr. 230901-000  
 farblos Code-Nr. 230901-001  
 mittelbraun Code-Nr. 230901-003  
 dunkelbraun Code-Nr. 230901-004  
 weiss Code-Nr. 230901-036



# Sensibilitätsprüfgeräte

## Fußkontrolle bei Menschen mit Diabetes zur Risikominimierung

Bei Hochrisiko-Patienten mit neurologischen Störungen gehört die ständige Kontrolle der Füße zu einer wichtigen Maßnahme, um weitere Schäden zu vermeiden. Zur Sensibilitätsmessung bietet Schein entsprechende Diagnosegeräte an.

### Stimmgabel

Nach Rydel-Seiffer,  
zur Prüfung des Vibrationsempfindens

Code-Nr. 062798-000



### Monofilament

Zur Oberflächen-Sensibilitätsmessung  
bei nicht unmittelbar von Knochen  
unterlagerter Haut

Code-Nr. 062797-010



### TipTherm

Zur Sensibilitätsmessung  
kalt/warm im Weichteilgewebe

Code-Nr. 062796-000



### Sensibilitäts-Set

inkl. Stimmgabel,  
Monofilament und TipTherm  
in einer schönen  
Kunststoffbox verpackt

Code-Nr. R46279806



## LucRo Ärztekoffer

Im LucRo Ärztekoffer finden Sie einen Schuh und einen Querschnitt, mit denen sich die besonderen Ausstattungsmerkmale der LucRo Schuhe eindrucksvoll demonstrieren lassen. Zusätzlich bietet der Koffer Diagnosegeräte zur Sensibilitätsprüfung, um Vibrations- und Berührungsempfinden sowie Wärme- und Kälteempfindlichkeit zu testen. Zur weiteren Ausstattung des Koffers gehört neben dem umfangreichen Informationsmaterial auch der LucRo-Imagefilm, ein Prospekt mit der aktuellen LucRo-Kollektion und die Verordnerkarte. Mit diesen Unterlagen sind Sie bestens für Ihre Arztbesprechung gerüstet. Die Präsentationsprodukte werden auch einzeln vertrieben.

Code-Nr. 041990-003



## Spezielle Einlagen für LucRo-Schuhe

Die Einlagenversorgung beim diabetischen Fußsyndrom und auch beim rheumatischen Fuß erfordert eine eingehende Diagnostik zur sorgfältigen Materialauswahl hinsichtlich Verträglichkeit und physikalischer Eigenschaften.

## Weichpolster-Einlagen im Sandwich-Verfahren

Einlagen-Rohlinge für Diabetiker werden in Sandwichtechnik gefertigt, um den unterschiedlichen Belastbarkeitszonen besser entsprechen zu können. Das Grundprinzip ist ein tragender Unterbau, der die neuro- und/oder osteopathisch gestörte Fußstatik stützen und vor weiterer Deformierung bewahren soll. Die obere Schicht bestimmt mit geringerem Härtegrad die Dämpfung des Auftritts und die Qualität der Fußbettung. Die gute Hautverträglichkeit der Materialien ist dabei selbstverständlich.



Auch für Sandalen und Clogs geeignet !

## LucRo-Spezialeinlagen-Rohlinge

aus thermoplastischen EVA-Schichten von 18° und 25° Shore A mit tragendem Spezialkern, **ohne Pelotte, ohne Bezug**



Damensandale	Code-Nr. 97 2225-000, Größen 35-45
Damenschuhe, geschlossen	Code-Nr. 97 2204-000, Größen 35-45
Herrensandale	Code-Nr. 97 2127-000, Größen 40-48
Herrenschuhe, geschlossen	Code-Nr. 97 2105-000, Größen 40-48



Damenschuhe	Code-Nr. 97 2214-000, Größen 35-45
Herrenschuhe	Code-Nr. 97 2115-000, Größen 40-48



## LucRo-Spezialeinlagen-Rohlinge mit Bezug aus Scheinova, verklebt



Damensandale	Code-Nr. 97 2225-367, Größen 35-45
Damenschuhe, geschlossen	Code-Nr. 97 2204-367, Größen 35-45
Herrensandale	Code-Nr. 97 2127-367, Größen 40-48
Herrenschuhe, geschlossen	Code-Nr. 97 2105-367, Größen 40-48


## Karbonfaser-Sohlen für Einlagenversteifung, vorgeformt



ca. 1,4 mm, Größen 36-47	Code-Nr. 047950
ca. 1,9 mm, Größen 36-47	Code-Nr. 047955

Auch in flacher Ausführung lieferbar.





Ihr Fachhändler:

03.0688.69.10.09



— Germany since 1879 —

## SCHEIN ORTHOPÄDIE SERVICE KG

Postfach 11 06 09  
Hildegardstr. 5  
Tel. +49(0) 21 91 / 910-0

D-42866 Remscheid  
D-42897 Remscheid  
Fax +49(0) 21 91 / 910-100

099997-377

[info@schein.de](mailto:info@schein.de)

[www.schein.de](http://www.schein.de)